

Hur ditt nya digitala trygghetslarm fungerar



Innehållsförteckning





Framsidan på larmet	s.1
Baksidan på larmet	s.2
De olika funktionerna på larmknappen	s.3
Viktig information	s.4

Framsidan

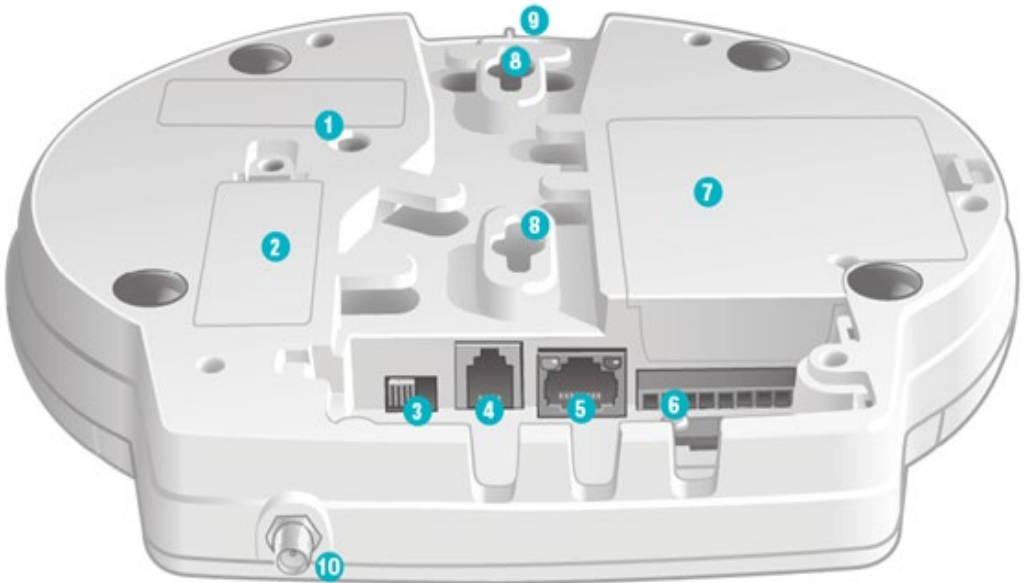
Trygghetslarmet kan vara svart eller vitt, samma funktion, endast olika färger.



Följande indikeringslampor:

-  **Grönt** Fast sken: Larmet är igång.
-  Släckt: Larmet är igång.
Fast **rött** sken: Internet fungerar inte.
-  Släckt: Larmet är igång.
Fast **rött** sken: Ingen mobiltäckning.
-  **Röd** Fast sken: Larmet är igång.
Blinkande sken: Larmet ringer upp larmcentralen.

Baksidan



1. Volymkontroll: Högtalare justerbar i 8 steg
2. SIM-korts fack, (Rör ej)
3. Strömbrytare (AV/PÅ)
4. Strömuttag till strömkontakten
5. Internetuttag
6. Anslutningar in/utgångar
7. Batterilucka
8. Väggh monterings hål
9. Tillbehör
10. Antennfäste

Larmknapp

Du kallar på hjälp genom att trycka på larmknappen. larmknappen finns olika utförande och färg.

Larmknappen går att bära på olika sätt:

- Halsband
- Armband



Behöver du hjälp att byta eller har du svårt att trycka på din larmknapp? finns det hjälpmedel för detta. Kontakta din hemtjänstgrupp för att få hjälp.

Viktig information

- Om du råkar larma av misstag – Låt larmet gå fram till larmmottagningen och säg att det var av misstag.
- Du bör alltid ha larmknappen tillgänglig, även när du sover. Du **SKA** alltid ha larmknappen på/med dig när du är uppe och går.
- Om någon del går sönder, kontakta de som installerade larmet hos dig eller din hemtjänstgrupp.
- Larmknappen är vattentålig. Du kan till exempel duscha och handdiska med den på.
- Om halsbandet är för långt knyt knuten bakom nacken.
- Trygghetslarmet fungerar i din bostad, om du är osäker på hur lång räckvidden är, be hemtjänsten göra ett räckviddtest.
- Trygghetslarmet ska inte stå närmare än 1m från dessa då de kan ge störande signaler:
 - Trådlösa telefoner
 - Radioapparater/högtalare/TV
 - Kylskåpsmagneter

För administrativa och tekniska frågor kan du kontakta larmsamordnarna 0470-434 08