




Utprovningsprotokoll komfortrollstol

Namn:		Personnummer:	
Rullstol:		Individ nr:	
Förskrivare:		Telefon: 0470-430 50	
Datum:		Information lämnad till:	
Ryggvinkel			Anmärkning:
			
Sitstill			Anmärkning:
			
Benstödsvinkel			Anmärkning:
			
Sitsdjup:		Armstöd:	
Sittdyna:		Tippskydd:	
Tillbehör	Viktigt: skruva inte vreden till ytterläge!		
Bålstöd:		Nackstöd:	
Bord:		Bälte:	
Positioneringssele:			
Sitt-tid:		Övrigt:	

Säkerhet vid användning

- Följ alltid utprovningsprotokollet
- Observera: om ryggstödet vinklas bakåt utan att rullstolens sits tiltas bakåt, ökar urglidningsrisken.
- Behöver rullstolens sits tiltas framåt vid exempelvis stående förflyttningar till och från rullstolen, ska den alltid tiltas till planläge/bakåt efter förflyttningen.
- Vid stående förflyttningar till och från rullstolen är det viktigt att rullstolen är bromsad.
- Se till att tippskydden är nedfällda, annars är tipprisken stor.
- Om rullstolen är utrustad med tillbehör som bälte eller bord; se till att gällande ordination följs.

Sittande

- Komfortrollstolen ersätter inte behovet att lägga sig och vila i sängen under dagen.
- Även då rullstolen är bekväm och väl anpassad är det bra om sittandet kan varieras. Kan inte patienten själv ändra kroppsställning, behöver patienten få hjälp. En liten förändring behövs minst en gång i kvarten, till exempel luta överkroppen framåt/åt sidan/lyfta armarna, ändra sitstiltning.
- Patientens ben bör vara så nära 90 graders vinkel i knäleden som möjligt. Om benstöden behöver vinklas upp tillfälligt, är det viktigt att inte vinkla upp högre än nödvändigt. Glöm ej att vinkla tillbaka benstöden.
- Tilta sitsen så att den blir plan under måltider, för att låta patienten bli mer aktiv och underlätta sväljning. Glöm ej att tilta sitsen till det läge patienten behöver efter måltiden.
- Det är ofta trötthet som gör att patienten sitter dåligt.

Daglig funktionskontroll

- Kontrollera att bromsarna fungerar och att tippskydden är rätt inställda.
- Kontrollera funktionerna för sitstiltning, ryggvinkling och benstödsvinkling.
- Kontrollera att dyna och andra ev. tillbehör sitter rätt placerade och är funktionsdugliga.

Underhåll

- Rengöring vid behov, till exempel när lägenheten städas, använd mildt rengöringsmedel, fuktig trasa och torka torrt.
- Håll naven fria från damm, hår och smuts så rullar stolen lättare.
- Vid behov av service eller reparation kontakta Hjälpmedelsverksamheten.

Denna information ersätter inte rullstolens bruksanvisning